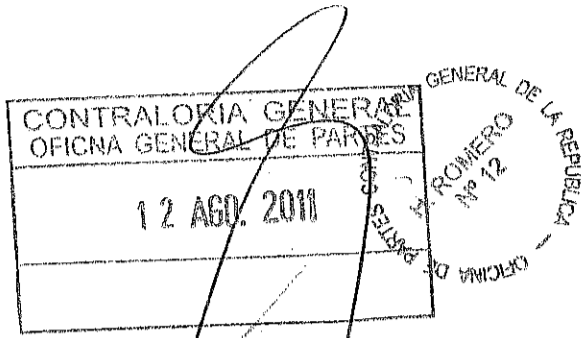




COPIA



179



ORD. N°  
ANT. D.S. N° 99 de 2000, de SEGPRES; ORD. N° 2786 de 2000 y Circular N° 001 de 2011, de Subsecretaría de Vivienda y Urbanismo.  
MAT. Remite Declaración de Intereses.


SANTIAGO, 12 AGO 2011

A: RAMIRO MENDOZA ZUÑIGA  
CONTRALOR GENERAL DE LA REPUBLICA

DE: BERNARDO KÜPFER MATTE  
DIRECTOR PARQUE METROPOLITANO DE SANTIAGO

De acuerdo a lo dispuesto en el Decreto Supremo N° 99, de 2000, del Ministerio Secretaría General de la Presidencia y la Circular N° 001, de 2011, de la Subsecretaría de Vivienda y Urbanismo, vengo en remitir adjunto la Declaración de Intereses de la Sra. LESLIE DURAN NUÑEZ, RUT. 12.451.021-K, Jefa de Departamento, Grado 6° EUR, de la Planta de Cargos del Parque Metropolitano de Santiago, quien la presentó con fecha 18 de julio de 2011, correspondiente a la actualización periódica.

Saluda atentamente a usted.



BERNARDO KÜPFER MATTE  
Ingeniero Civil Industrial  
Director  
Parque Metropolitano de Santiago

MMV/LAJ/JMF/loc.-

Dirección  
Departamento Administrativo  
Sección Personal

DISTRIBUCIÓN A:

- Contraloría General de la República (c/a.)
- Dirección PMS
- División Jurídica P.M.S.
- Depto. Administrativo P.M.S.
- Sección Personal P.M.S.
- Depto. Auditoría Interna P.M.S.
- Interesada (c/a.)
- Archivo.-

**DECLARACION DE INTERESES PARA FUNCIONARIOS Y AUTORIDADES  
REGIDOS POR EL DS. N° 99, DE 2000,  
DEL MINISTERIO SECRETARIA GENERAL DE LA PRESIDENCIA**

SECRETARIA GENERAL  
DE LA REPUBLICA

216701 12.08.2011

OFICINA GENERAL DE PARTES

**I. DATOS DE LA DECLARACION**

FECHA DE LA DECLARACIÓN	CIUDAD	REGIÓN	TIPO DE DECLARACIÓN
15-07-2011	SANTIAGO	XIII	<input type="checkbox"/> Primera declaración <input checked="" type="checkbox"/> Actualización periódica <input type="checkbox"/> Actualización por hecho relevante
R.U.T. <b>12.451.021-K</b>			

**II. DATOS DEL DECLARANTE**

APELLIDO PATERNO	APELLIDO MATERNO	NOMBRES
DURÁN	NUÑEZ	LESLIE GUILLERMINA

PROFESION U OFICIO	DOMICILIO
CONTADOR AUDITOR	SANTA ISABEL 199 DEPTO. 207

INSTITUCION U ORGANISMO	DEPENDENCIA	CARGO
PARQUE METROPOLITANO DE SANTIAGO (PMS)	DIRECTOR PMS	JEFE DEPARTAMENTO AUDITORIA

GRADO	ANTIGÜEDAD EN EL CARGO	LUGAR EN QUE SE DESEMPEÑA
6	4 AÑOS	SANTIAGO

**III. ACTIVIDADES PROFESIONALES**

**1. ACTIVIDADES INDIVIDUALES**

PROFESIONES U OFICIOS EJERCIDOS EN FORMA INDEPENDIENTE
--


**2. ACTIVIDADES DEPENDIENTES**

ACTIVIDAD	TIPO DE CONTRATACION	REMUNERACION MENSUAL
JEFE DEPARTAMENTO DE AUDITORIA	PROFESIONAL DE PLANTA GRADO 6	1.300.000.-
ANTIGÜEDAD DEL VINCULO (años)	NOMBRE O RAZON SOCIAL DEL EMPLEADOR	RUT DEL EMPLEADOR
4 AÑOS	PARQUE METROPOLITANO DE SANTIAGO	61.809.000-0
ACTIVIDAD	TIPO DE CONTRATACION	REMUNERACION MENSUAL
ANTIGÜEDAD DEL VINCULO (años)	NOMBRE O RAZON SOCIAL DEL EMPLEADOR	RUT DEL EMPLEADOR
ACTIVIDAD	TIPO DE CONTRATACION	REMUNERACION MENSUAL
ANTIGÜEDAD DEL VINCULO (años)	NOMBRE O RAZON SOCIAL DEL EMPLEADOR	RUT DEL EMPLEADOR

PARQUE METROPOLITANO DE SANTIAGO  
DEPARTAMENTO ADMINISTRATIVO  
**RECIBO**  
18 JUL 2011  
Hora: \_\_\_\_\_

**3. COLABORACIONES O APORTES A PERSONAS JURIDICAS SIN FINES DE LUCRO**

NOMBRE DE LA ENTIDAD RECEPTORA		TIPO DE PERSONA JURIDICA	
RUT DE LA ENTIDAD RECEPTORA		<input type="checkbox"/> Corporación de Derecho Público <input type="checkbox"/> Corporación de Derecho Privado <input type="checkbox"/> Fundación <input type="checkbox"/> Asociación Gremial <input type="checkbox"/> Sindicato o Federación de organizaciones de trabajadores <input type="checkbox"/> Junta de Vecinos u otra organización comunitaria <input type="checkbox"/> Iglesia o entidad religiosa <input type="checkbox"/> Partido político <input type="checkbox"/> Otra (especificar):	
NATURALEZA DEL VINCULO			
<input type="checkbox"/> Socio <input type="checkbox"/> Colaborador <input type="checkbox"/> Otro (indicar):			
ANTIGÜEDAD DEL VINCULO (años)			
FRECUENCIA ANUAL	PARTICIPACION EN LA DIRECCION O ADMINISTRACION	TIPO DE COLABORACION O APORTE	
<input type="checkbox"/> 3 ocasiones <input type="checkbox"/> 4 a 7 ocasiones <input type="checkbox"/> 8 a 11 ocasiones <input type="checkbox"/> Mensualmente <input type="checkbox"/> Otra:	<input type="checkbox"/> SI <input type="checkbox"/> NO <input type="checkbox"/> SI, ANTES DE LA DECLARACION	<input type="checkbox"/> Cuotas <input type="checkbox"/> Servicios profesionales <input type="checkbox"/> Otros aportes (describir):	
NOMBRE DE LA ENTIDAD RECEPTORA		TIPO DE PERSONA JURIDICA	
RUT DE LA ENTIDAD RECEPTORA		<input type="checkbox"/> Corporación de Derecho Público <input type="checkbox"/> Corporación de Derecho Privado <input type="checkbox"/> Fundación <input type="checkbox"/> Asociación Gremial <input type="checkbox"/> Sindicato o Federación de organizaciones de trabajadores <input type="checkbox"/> Junta de Vecinos u otra organización comunitaria <input type="checkbox"/> Iglesia o entidad religiosa <input type="checkbox"/> Partido político <input type="checkbox"/> Otra (especificar):	
NATURALEZA DEL VINCULO			
<input type="checkbox"/> Socio <input type="checkbox"/> Colaborador <input type="checkbox"/> Otro (indicar):			
ANTIGÜEDAD DEL VINCULO (años)			
FRECUENCIA ANUAL	PARTICIPACION EN LA DIRECCION O ADMINISTRACION	TIPO DE COLABORACION O APORTE	
<input type="checkbox"/> 3 ocasiones <input type="checkbox"/> 4 a 7 ocasiones <input type="checkbox"/> 8 a 11 ocasiones <input type="checkbox"/> Mensualmente <input type="checkbox"/> Otra:	<input type="checkbox"/> SI <input type="checkbox"/> NO <input type="checkbox"/> SI, ANTES DE LA DECLARACION	<input type="checkbox"/> Cuotas <input type="checkbox"/> Servicios profesionales <input type="checkbox"/> Otros aportes (describir):	
NOMBRE DE LA ENTIDAD RECEPTORA		TIPO DE PERSONA JURIDICA	
RUT DE LA ENTIDAD RECEPTORA		<input type="checkbox"/> Corporación de Derecho Público <input type="checkbox"/> Corporación de Derecho Privado <input type="checkbox"/> Fundación <input type="checkbox"/> Asociación Gremial <input type="checkbox"/> Sindicato o Federación de organizaciones de trabajadores <input type="checkbox"/> Junta de Vecinos u otra organización comunitaria <input type="checkbox"/> Iglesia o entidad religiosa <input type="checkbox"/> Partido político <input type="checkbox"/> Otra (especificar):	
NATURALEZA DEL VINCULO			
<input type="checkbox"/> Socio <input type="checkbox"/> Colaborador <input type="checkbox"/> Otro (indicar):			
ANTIGÜEDAD DEL VINCULO (años)			
FRECUENCIA ANUAL	PARTICIPACION EN LA DIRECCION O ADMINISTRACION	TIPO DE COLABORACION O APORTE	
<input type="checkbox"/> 3 ocasiones <input type="checkbox"/> 4 a 7 ocasiones <input type="checkbox"/> 8 a 11 ocasiones <input type="checkbox"/> Mensualmente <input type="checkbox"/> Otra:	<input type="checkbox"/> SI <input type="checkbox"/> NO <input type="checkbox"/> SI, ANTES DE LA DECLARACION	<input type="checkbox"/> Cuotas <input type="checkbox"/> Servicios profesionales <input type="checkbox"/> Otros aportes (describir):	



**IV. ACTIVIDADES ECONOMICAS**

**1. PARTICIPACIONES EN PERSONAS JURIDICAS CON FINES DE LUCRO**

NOMBRE DE LA SOCIEDAD	TIPO DE SOCIEDAD
RUT DE LA SOCIEDAD	<input type="checkbox"/> Anónima Abierta
FECHA DE LA CONSTITUCION DE LA SOCIEDAD (escritura)	<input type="checkbox"/> Anónima Cerrada
FECHA Y NUMERO DE LA INSCRIPCION EN EL REGISTRO DE COMERCIO	<input type="checkbox"/> Responsabilidad limitada
FECHA DE PUBLICACION (si corresponde)	<input type="checkbox"/> En comandita simple
TIPO DE PARTICIPACION	<input type="checkbox"/> En comandita por acciones
<input type="checkbox"/> Capital:	<input type="checkbox"/> Colectiva Civil
<input type="checkbox"/> Porcentaje de participación en el capital:	<input type="checkbox"/> Colectiva Comercial
<input type="checkbox"/> Trabajo:	<input type="checkbox"/> De Hecho
	<input type="checkbox"/> Asociación o Cuentas en participación
	<input type="checkbox"/> Otra (especificar):
	ANTIGÜEDAD DE LA PARTICIPACION (años)
	PARTICIPACION EN LA ADMINISTRACION
	<input type="checkbox"/> SI
	<input type="checkbox"/> NO
	<input type="checkbox"/> SI, ANTES DE LA DECLARACION
NOMBRE DE LA SOCIEDAD	TIPO DE SOCIEDAD
RUT DE LA SOCIEDAD	<input type="checkbox"/> Anónima Abierta
FECHA DE LA CONSTITUCION DE LA SOCIEDAD (escritura)	<input type="checkbox"/> Anónima Cerrada
FECHA Y NUMERO DE LA INSCRIPCION EN EL REGISTRO DE COMERCIO	<input type="checkbox"/> Responsabilidad limitada
FECHA DE PUBLICACION (si corresponde)	<input type="checkbox"/> En comandita simple
TIPO DE PARTICIPACION	<input type="checkbox"/> En comandita por acciones
<input type="checkbox"/> Capital:	<input type="checkbox"/> Colectiva Civil
<input type="checkbox"/> Porcentaje de participación en el capital:	<input type="checkbox"/> Colectiva Comercial
<input type="checkbox"/> Trabajo:	<input type="checkbox"/> De Hecho
	<input type="checkbox"/> Asociación o Cuentas en participación
	<input type="checkbox"/> Otra (especificar):
	ANTIGÜEDAD DE LA PARTICIPACION (años)
	PARTICIPACION EN LA ADMINISTRACION
	<input type="checkbox"/> SI
	<input type="checkbox"/> NO
	<input type="checkbox"/> SI, ANTES DE LA DECLARACION
NOMBRE DE LA SOCIEDAD	TIPO DE SOCIEDAD
RUT DE LA SOCIEDAD	<input type="checkbox"/> Anónima Abierta
FECHA DE LA CONSTITUCION DE LA SOCIEDAD (escritura)	<input type="checkbox"/> Anónima Cerrada
FECHA Y NUMERO DE LA INSCRIPCION EN EL REGISTRO DE COMERCIO	<input type="checkbox"/> Responsabilidad limitada
FECHA DE PUBLICACION (si corresponde)	<input type="checkbox"/> En comandita simple
TIPO DE PARTICIPACION	<input type="checkbox"/> En comandita por acciones
<input type="checkbox"/> Capital:	<input type="checkbox"/> Colectiva Civil
<input type="checkbox"/> Porcentaje de participación en el capital:	<input type="checkbox"/> Colectiva Comercial
<input type="checkbox"/> Trabajo:	<input type="checkbox"/> De Hecho
	<input type="checkbox"/> Asociación o Cuentas en participación
	<input type="checkbox"/> Otra (especificar):
	ANTIGÜEDAD DE LA PARTICIPACION (años)
	PARTICIPACION EN LA ADMINISTRACION
	<input type="checkbox"/> SI
	<input type="checkbox"/> NO
	<input type="checkbox"/> SI, ANTES DE LA DECLARACION

PARQUE METROPOLITANO DE SANTIAGO  
 DEPARTAMENTO ADMINISTRATIVO  
**RECIBIDO**  
 19 JUL 2011  
 Hora: \_\_\_\_\_

**2. ACTIVIDADES INDIVIDUALES**

INDUSTRIA O COMERCIO DESARROLLADOS EN FORMA INDEPENDIENTE	CAPITAL APROXIMADO

**V. DECLARACION**


1. DECLARO BAJO JURAMENTO QUE LA INFORMACION CONTENIDA EN ESTE DOCUMENTO ES EXPRESION FIEL DE LA VERDAD.

2. DECLARO ESTAR EN CONOCIMIENTO DE LA OBLIGACION DE ACTUALIZAR ESTA DECLARACION CADA CUATRO AÑOS O CADA VEZ QUE OCURRA ALGUN HECHO RELEVANTE QUE MODIFIQUE SU CONTENIDO.


**VI. AUTENTIFICACION Y DATOS DEL MINISTRO DE FE**

LA PRESENTE DECLARACION SE EXTIENDE EN TRES EJEMPLARES IDENTICOS AUTENTIFICADOS POR EL MINISTRO DE FE QUE SUSCRIBE

René Domínguez EFA		9.612.965-3
NOMBRE COMPLETO DEL MINISTRO DE FE		RUT DEL MINISTRO DE FE
Asesor Jurídico	8°	Parque Metropolitano
CARGO QUE OCUPA	GRADO	ENTIDAD U ORGANISMO



FIRMA DEL DECLARANTE



FIRMA Y TIMBRE DEL MINISTRO DE FE

